



## KONFIGURACJA DACIA SANDERO

Data utworzenia: 04 / 04 / 2025



### Opis pojazdu

Wersja: DACIA SANDERO stepway expression

Eco-G 100

Silnik: Eco-G 100

Pojemność skokowa (cm3): 999

Rodzaj paliwa: benzyna + LPG

Rodzaj skrzyni biegów: manualna






## KONFIGURACJA DACIA SANDERO

Data utworzenia: 04 / 04 / 2025



### Opcje i akcesoria



Tapicerka tapicerka materiałowa w kolorze czarnym z geometrycznymi wzorami po bokach, pomarańczowymi przeszyci



Kolor beżowy safari



Opony stalowe obręcze kół typu Flexwheel 16" - wzór ATARA

### Szczegóły dotyczące pakietów

pakiet MEDIA NAV  
system multimedialny Medi Nav 8"  
(replikacja, radio DAB, 6 głośników,  
Bluetooth, 2xUSB)  
mapa Europy - wersja rozszerzona  
3 letnia subskrypcja map

pakiet PARKING PLUS  
system wspomagania parkowania  
przód/tył  
kamera cofania  
system kontroli martwego pola

pakiet THERMO



klimatyzacja automatyczna

przednie fotele podgrzewane

## Wyposażenie skonfigurowanego pojazdu

### WYGLĄD

stalowe obręcze kół typu Flexwheel 16" - wzór ATARA  
modułowe relingi dachowe  
lusterka boczne w kolorze nadwozia  
stalowe obręcze kół 16"  
elektryczne lusterka boczne z funkcją rozmrażania, z czujnikiem temperatury

### MULTIMEDIA

komputer pokładowy  
zestaw wskaźników TFT 3,5"

### KOMFORT I WNĘTRZE

kryterium techniczne PRUPT1  
centralny zamek  
niska konsola środkowa z otwartym schowkiem  
tapicerka materiałowa  
światła automatyczne, wycieraczki automatyczne  
tapicerka materiałowa w kolorze czarnym z geometrycznymi wzorami po bokach, pomarańczowymi przeszyci  
kryterium techniczne SRANCF  
fotel kierowcy z regulacją wysokości z podłokietnikiem  
tylne oparcie kanapy składane 1/3 i 2/3  
szyby tylne regulowane elektrycznie  
szyby przednie regulowane elektrycznie z włącznikiem impulsowym po stronie kierowcy

kierownica pokryta skórą ekologiczną  
kierownica z regulacją wysokości i głębokości  
kryterium techniczne TAPCOF

### WIDOCZNOŚĆ I OŚWIETLENIE

światła do jazdy dziennej LED  
światła przeciwmgłowe  
światła LED

### PROWADZENIE POJAZDU

automatyczna blokada drzwi po ruszeniu  
ograniczenie prędkości do 180 km/h

### OGRZEWANIE I WENTYLACJA

kryterium techniczne niezbędne do zamówienia klimatyzacji

### BEZPIECZEŃSTWO

zestaw do naprawy uszkodzenia opony  
system rozpoznawania znaków drogowych oraz ostrzegania o nadmiernej prędkości  
system kontroli zmęczenia kierowcy (UTA)  
ABS  
poduszka powietrzna czołowa kierowcy  
pas bezpieczeństwa kierowcy bez regulacji wysokości  
poduszka powietrzna czołowa pasażera  
system mocowania fotelika dla dziecka ISOFIX na bocznych miejscach z tyłu



ESP z systemem wspomagania ruszania pod górę  
regulator-ogranicznik prędkości  
funkcja połączenia alarmowego e-Call  
aktywny system wspomagania nagłego hamowania z funkcją wykrywania pieszych,

rowerzystów (AEBS)  
przygotowanie do montażu blokady alkoholowej  
poduszki boczne z przodu + poduszki kurtynowe  
system utrzymania pasa ruchu (LKA)

## Dane techniczne

Pojemność zbiornika paliwa (l)  
pojemność zbiornika paliwa (l): 50 / 40 (LPG)

Zużycie paliwa i emisja spalin wltp  
Zużycie paliwa cykl mieszany  
WLTP\*LPG (l/100km): 7.0  
Emisja CO2 cykl mieszany  
WLTP\*LPG (g/km): 112  
Emisja CO2 cykl mieszany WLTP (g/km): 129  
Zużycie paliwa cykl mieszany WLTP (l/100 km): 5.7

Osiągi  
Prędkość maksymalna (km/h): 172 / 177 (LPG)  
Przyspieszenie 0-100 km/h (s): 11,9

Układ napędowy  
Rodzaj napędu: przedni

Typ nadwozia  
Liczba drzwi: 5  
Rodzaj nadwozia: hatchback

Układ kierowniczy  
Średnica zawracania (m): 10,39

Układ hamulcowy  
Hamulce tylne (typ, średnica): bębnowe 8"  
Hamulce przednie (typ, średnica): tarczowe Ø258x22

Koła i opony  
Opony standardowe: 205/60 R16 92H

Dopuszczalna masa całkowita  
Maksymalna masa całkowita zespołu pojazdów (kg): 2720  
Maksymalna masa przyczepy bez hamulca (kg): 610  
Maksymalna masa przyczepy z hamulcem (kg): 1100  
Maksymalna ładowność (kg): 395  
Minimalna masa pojazdu gotowego do jazdy (bez opcji) (kg): 1150  
Maksymalna masa całkowita pojazdu (kg): 1620



## KONFIGURACJA DACIA SANDERO

Data utworzenia: 04 / 04 / 2025

### Silnik

Liczba zaworów: 12

Typ wtrysku paliwa: pośredni wielopunktowy

Procedura homologacji: 1

Moc maksymalna kW (KM): 74 (101)

Protokół homologacji: WLTP

Maksymalny moment obrotowy w Nm: 170

Rodzaj paliwa: benzyna + LPG

Liczba cylindrów: 3

Norma emisji spalin: EURO6

Pojemność skokowa (cm<sup>3</sup>): 999

### Wymiary

Zwis przedni: 830

Wysokość pojazdu nieobciążonego bez relingów (mm): 1535

Długość całkowita: 4099

Szerokość całkowita: 1784

Wysokość progu załadunku: 777

Wysokość bez obciążenia z otwartą klapą tylną: 2019

Zwis tylny: 666

Wysokość całkowita: 1587

Szerokość całkowita z lusterkami zewnętrznymi: 1848-2007

(złożone-rozłożone)

Rozstaw osi: 2604

Prześwit pojazdu: 201 (nieobciążony)

Typ techniczny

Typ techniczny:

DJFBEVMT6WA45M520B

Liczba miejsc siedzących: 5

Skrzynia biegów

Rodzaj skrzyni biegów: manualna

Liczba biegów do przodu: 6

Aerodynamika

Poziom hałasu przy 50 km/h (dB): 68

Pojemność bagażnika (dm<sup>3</sup> vda)

Pojemność przestrzeni bagażowej min. (dm<sup>3</sup>): 328

Pojemność przestrzeni bagażowej maks. po złożeniu kanapy (dm<sup>3</sup>): 1108

Aby uzyskać więcej informacji na temat pojazdu i ceny, skontaktuj się z doradcą handlowym. Prezentowane zdjęcia pojazdu i akcesoriów mają charakter poglądowy. Kolory i niektóre zewnętrzne lub wewnętrzne elementy mogą różnić się od rzeczywistych. Parametry techniczne, wyposażenie, ceny i specyfikacja pojazdów, a także ceny części zamiennych i akcesoriów oraz koszty usług serwisowych, mogą ulegać zmianom i są aktualizowane. Podane informacje nie stanowią oferty w rozumieniu art. 66 i kolejnych Kodeksu cywilnego, a także nie stanowią zaproszenia do rokowań. Indywidualne uzgodnienie właściwości, specyfikacji i ceny pojazdu, części zamiennych lub akcesoriów oraz czasu i sposobu ich dostawy następuje w umowie zawieranej u Autoryzowanych Partnerów



## KONFIGURACJA DACIA SANDERO

Data utworzenia: 04 / 04 / 2025



Nieodróżnicowane położenie przód/tył



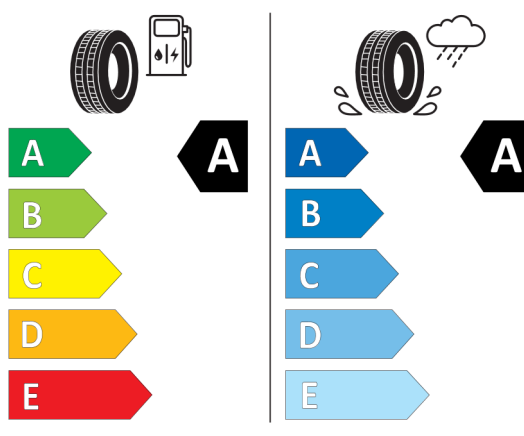
Hankook 1025238

205/60R16 92 H C1




Continental 0358181

205/60 R 16 92 H C1



2020/740



2020/740

\*W związku ze specyfiką procesu produkcyjnego wybranego modelu, pokazujemy etykiety wszystkich opon możliwych do zamontowania.